

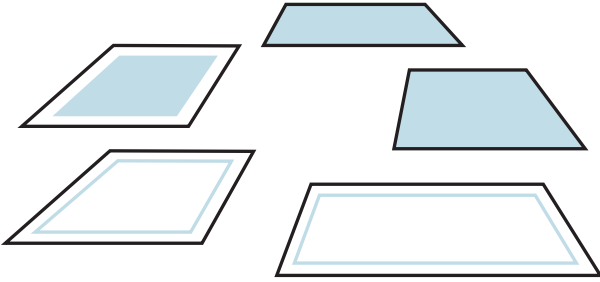
Kaptan Jake'in sallanan süsleri

Gerekenler -


- 3 adet kağıt veya kart
- Güvenli Makas
- Seloteyp
- Boyama kalemleri
- İp



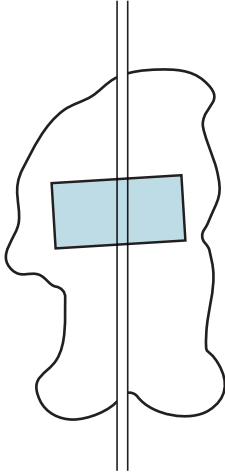
1 Çizimleri yazdırıp bir kenarda kurut.



2 Resimleri boyayın ve kesip çıkarın.



3 Seloteyp kullanarak, resimleri ipe tuttur.



4 Süsleri ağaç dallarına veya masalara asabilirsin!



