


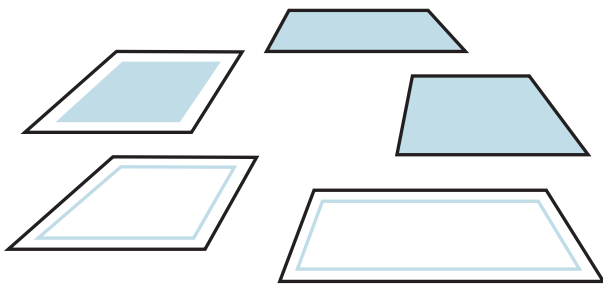
# Sofia het Prinsesje Slingers

## Wat heb je nodig?


- 3 vellen papier of knutselpapier
- Kinderschaar
- Plakband
- Stiften of kleurpotloden
- Touwtje



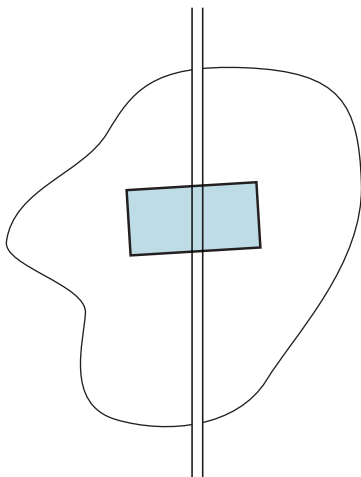
1 Print de plaatjes en laat ze opdrogen.



2 Kleur de plaatjes in en knip ze uit.



3 Gebruik plakband en plak de plaatjes aan het touwtje.



4 Je kunt de versieringen ophangen aan takken of tafels!

