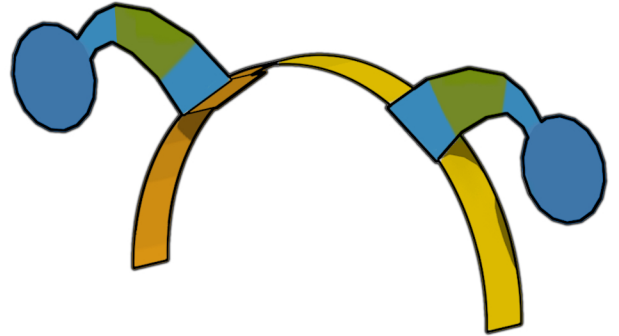


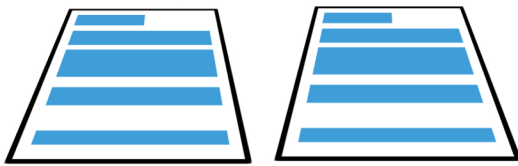
Je hebt nodig:

- 1x A4 papier of karton
- Veiligheidsschaar*
- Lijm

let op: knippen alleen voor volwassenen bedoeld!



1 Print de papiertjes uit en laat ze drogen




2 Knip de hoorns en de hoofdband uit*




3 Vouw de uiteinden naar elkaar toe en lijm ze aan elkaar.



4 Vouw de hoorns op de stippellijn.



5 Lijm de gevouwen vlakken op de hoofdband.



6 Vouw de hoorns zodat ze omhoog staan.

