



Confeționează-ți o pălărie
ca cea a căpitanului Jake!

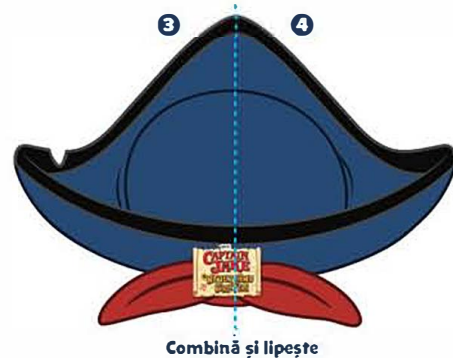
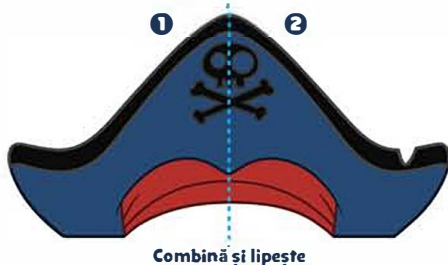
Instrucțiuni

1  **Tipărește**
toate cele 5 pagini

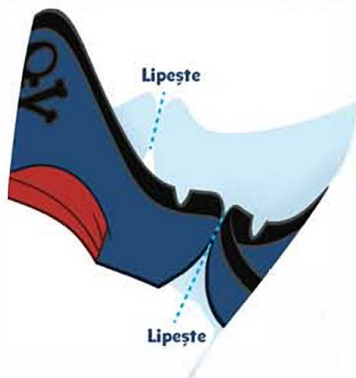
2  **Decupați*** de-a lungul
conturilor albastre
**decuparea este destinată adulților*

3  **Unește** 1 și 2 pentru
a realiza partea din față a pălăriei

4  **Unește** 3 și 4 pentru
a realiza partea din spate a pălăriei



5  **Lipește** laturile părții din față a pălăriei pe laturile părții din spate



Decupează de-a lungul liniei -----




1. Partea din spate
2. Partea din față



2 Partea din față

© Disney

Decupează de-a lungul liniei -----



3 Partea din spate

© Disney

----- Decupează de-a lungul liniei



4 Partea din spate

© Disney