


# Bastle einen Micky-Super-Shaker.

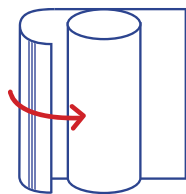
## Du brauchst:

Pappröhre, Klebeband, Gummiband, Bastelschere und Klarsichtfolie.

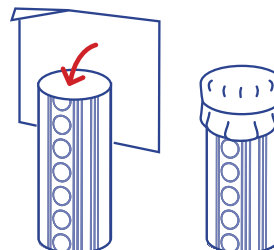


## Anleitung

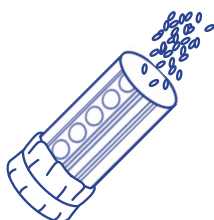
1. Drucke und schneide die Formen oben aus und befestige sie mit Klebeband an einer Pappröhre.



2. Wickle Klarsichtfolie um ein Ende und befestige sie mit einem Gummiband oder mit Klebeband.



3. Fülle die Röhre mit einer Handvoll Reis.



4. Wickle Klarsichtfolie ebenfalls um das andere Ende und befestige sie mit einem Gummiband oder mit Klebeband.

