

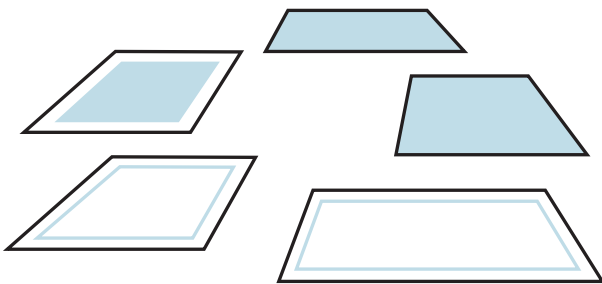
Διακοσμητικά κρεμαστά του καπετάνιου Τζέικ

Θα χρειαστείς -

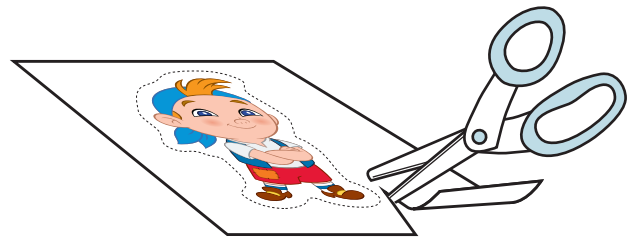
- 3 x χαρτί ή χαρτόνι
- Ψαλίδι ασφαλείας
- Σελοτέιπ
- Χρωματιστούς μαρκαδόρους ή μολύβια
- Σπάγκο



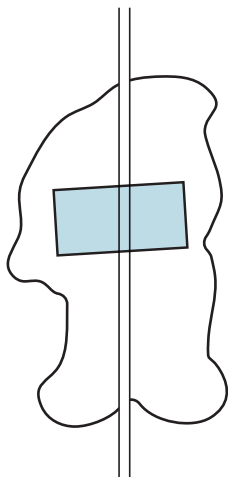
- 1** Εκτύπωσε όλες τις ζωγραφιές και άφησέ τις στην άκρη να στεγνώσουν



- 2** Χρωμάτισε τις εικόνες κι, έπειτα, κόψ' τες.



- 3** Χρησιμοποιώντας σελοτέιπ, κόλλησε τις εικόνες στο σπάγκο



- 4** Μπορείς να κρεμάσεις τα διακοσμητικά στα κλαδιά δέντρου ή σε τραπέζια!



