

Μπούλινγκ για το Καλοκαιρινό Πάρτυ Disney Junior

Κάνε στράικ με αυτό το παιχνίδι μπούλινγκ με θέμα το Disney Junior!
Απλό στην κατασκευή και σίγουρα θα κάνει θραύση στο καλοκαιρινό σου πάρτυ.

Τι θα χρειαστείς:

- 10 μαλακά πλαστικά μπουκάλια
- Ένα ψαλίδι
- Χρωματιστούς μαρκαδόρους
- Κόλλα
- Χρωματιστή κολλητική ταινία ή Χαρτοταινία
- Ένα σφουγγάρι μπάλα
- Εκτυπωμένο πατρόν χαρακτήρα

Πώς θα το φτιάξεις:



1 Αφαίρεσε τις ετικέτες από τα 10 άδεια πλαστικά μπουκάλια και ξέπλυνε υπολείμματα κόλλας.



2 Πάρε τη χρωματιστή κολλητική ταινία και κόλλησε μερικές λωρίδες γύρω από τα μπουκάλια. Εάν δεν έχεις χρωματιστή ταινία μπορείς να χρησιμοποιήσεις χαρτοταινία και να τη βάζεις ο ίδιος.



3 Εκτύπωσε τη σελίδα και ζωγράφισέ την.



4 Κόψ' τα κι έπειτα κόλλησε έναν χαρακτήρα σε κάθε μπουκάλι.



5 Τώρα πάρε το σφουγγάρι μπάλα και χρησιμοποίησε μαύρο μαρκαδόρο για να ζωγραφίσεις τρεις στρογγυλές κουκκίδες σε αυτό, μόνο και μόνο για να μοιάζουν με τις τρύπες μιας αληθινής μπάλας μπούλινγκ.



6 Άφησέ το να στεγνώσει... Κι έτοιμος! Το παιχνίδι μπούλινγκ είναι έτοιμο!

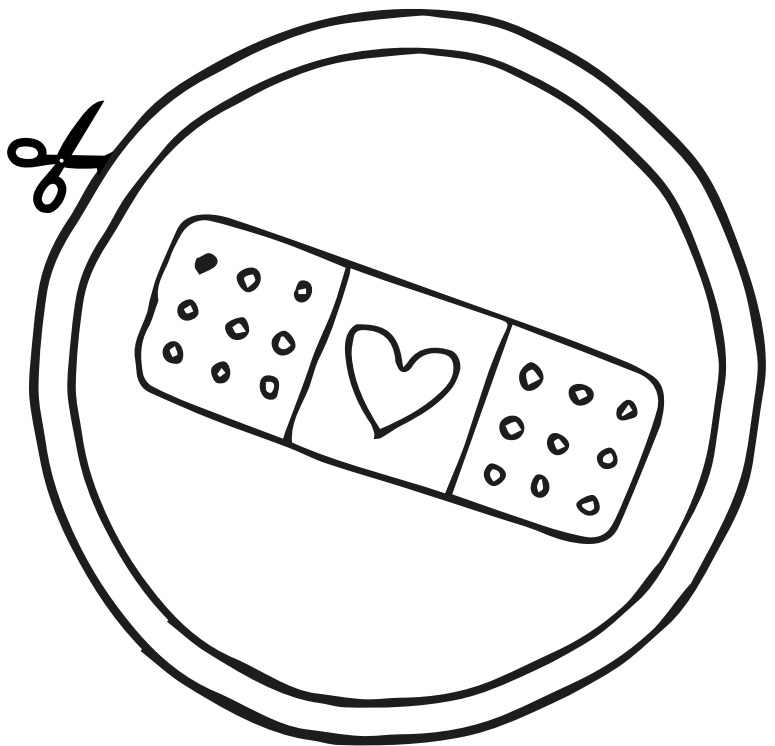
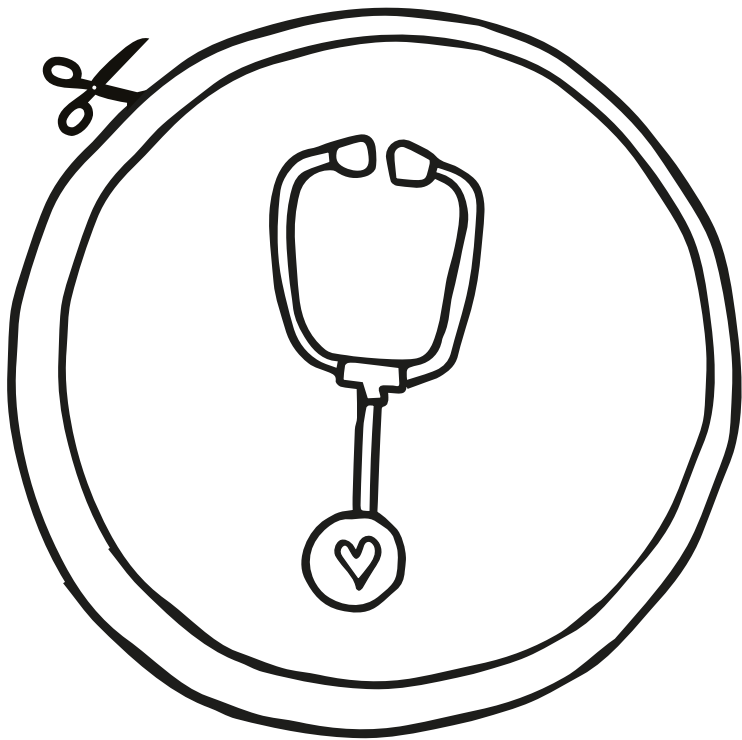


Disney
Junior
DISNEYJUNIOR.GR





Disney
JUNIOR

DISNEYJUNIOR.GR





Disney
JUNIOR

DISNEYJUNIOR.GR





Disney
JUNIOR

DISNEYJUNIOR.GR



Disney
JUNIOR

DISNEYJUNIOR.GR



Disney
JUNIOR
DISNEYJUNIOR.GR

