



Cartão do Dia da Mãe da Sofia



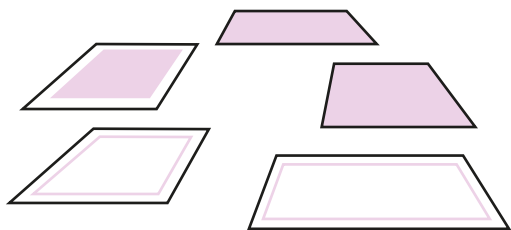
Vais precisar de:

- 5 folhas de papel ou cartolina A4
- Tesoura*
- Cola
- Lápis de cor e marcadores

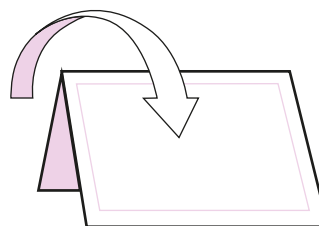


Nota: A tesoura deve ser apenas utilizada por adultos*

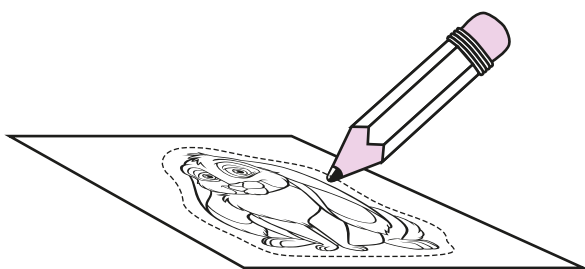
1 Imprime as imagens todas e deixa secar



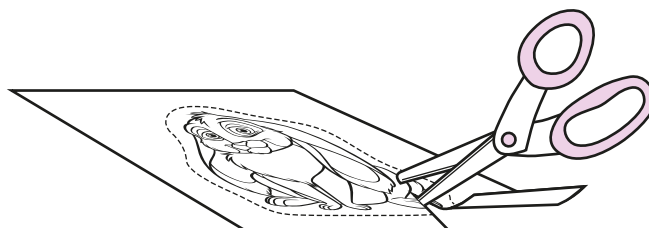
2 Dobra a página a meio, seguindo as linhas.




3 Pinta os autocolantes.



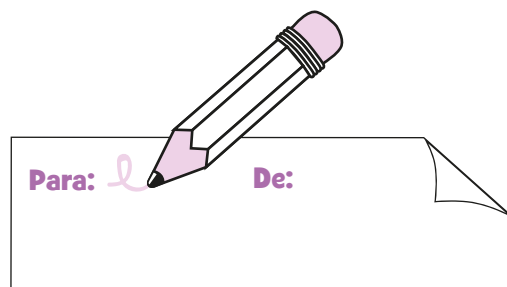
4 Recorta os autocolantes.*




5 Cola os autocolantes no cartão.




6 Não te esqueças de escrever os nomes em PARA e DE.





Para:

De:



Feliz Dia da Mãe

**Para a minha mamã
no Dia da Mãe**

Amo-te, mamã

Gosto muito de ti

