



קישוטים לתלייה של סופיה הנסיכה הראשונה

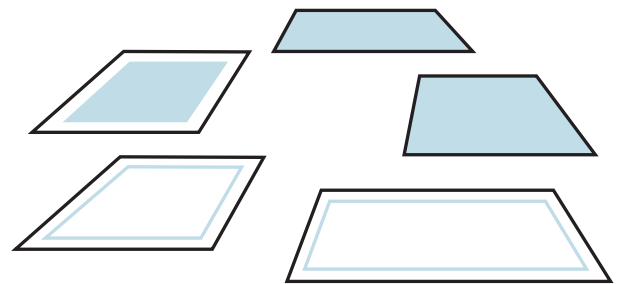


- ציוד נדרש:**
- 3 x נייר או בריסטול
 - מספריים בטיחותיים
 - נייר דבק
 - עטים או עפרונות לצביעה
 - חוט

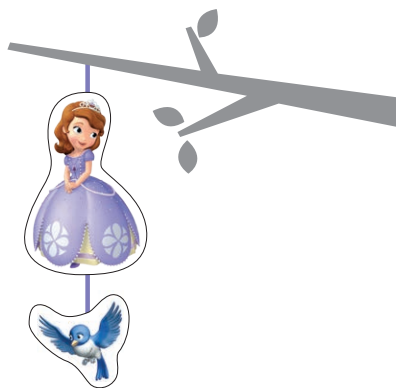
2 צבעו את התמונות ולאחר מכן גזרו אותן.



1 הדפיסו את כל הציורים והניחו בצד לייבוש.



4 ניתן לתלות את הקישוטים על ענפי עץ או שולחנות!



3 באמצעות נייר דבק, הצמידו את התמונות לחוט.

