

# Bowling da Festa de Verão Disney Junior

Faz um strike com este jogo de bowling temático do Disney Junior!  
É simples de fazer e vai ser um sucesso na tua festa de verão.

## Vais Precisar de:

- 10 garrafas de plástico liso
- Uma tesoura
- Marcadores coloridos
- Cola
- Fita adesiva colorida ou fita de pintura
- Uma bola de esponja
- Impressão do modelo da personagem

## Como Fazer:



Retira os rótulos de 10 garrafas de plástico vazias e lava qualquer resíduo de cola.




Pega na fita adesiva colorida e cola algumas tiras à volta das garrafas. Se não tiveres fita colorida podes usar fita de pintura e colori-la.



Imprime o modelo e pinta-o.



Corta e cola uma personagem em cada garrafa.



Com o marcador preto desenha três pontos redondos na bola de esponja para que pareçam os buracos de uma bola de bowling verdadeira.



Deixa secar... E está pronto!  
O teu jogo de bowling está pronto!

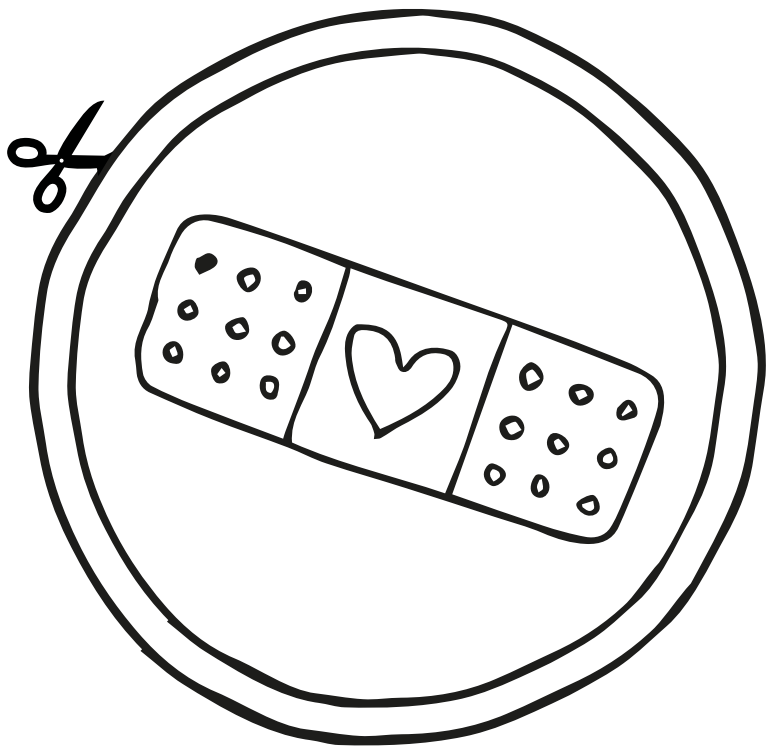
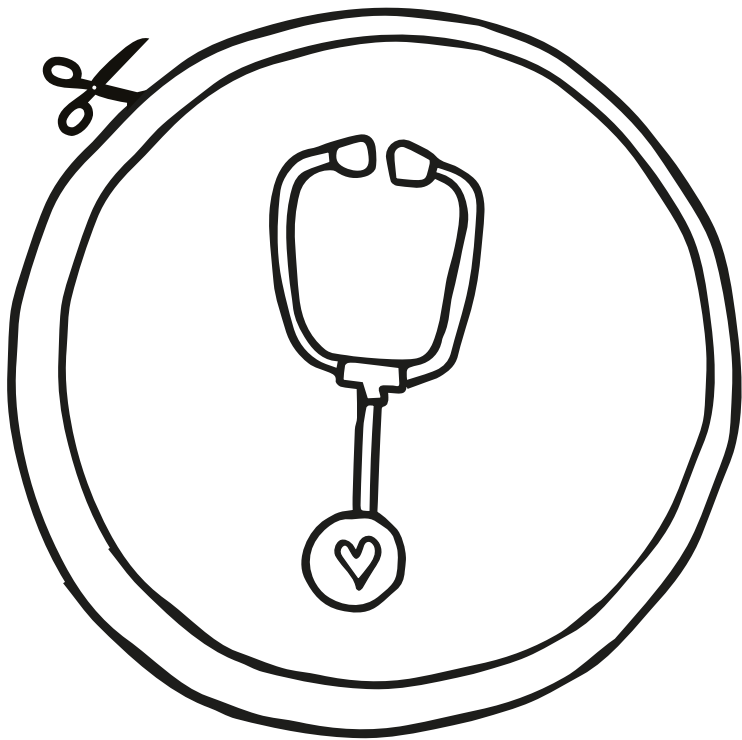


Disney  
**JUNIOR**  
DISNEYJUNIOR.PT





Disney  
**JUNIOR**

DISNEYJUNIOR.PT





Disney  
**JUNIOR**

DISNEYJUNIOR.PT



Disney  
**JUNIOR**



DISNEYJUNIOR.PT



Disney  
**JUNIOR**

DISNEYJUNIOR.PT





Disney  
**JUNIOR**

DISNEYJUNIOR.PT

