Kağıt Uçak

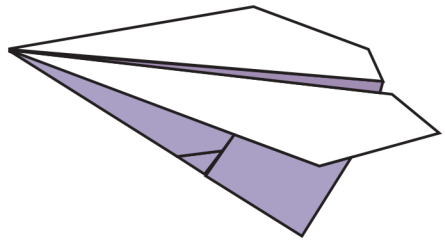

Kendi Disney Junior Kağıt Uçağınızı yap!

Not: Bu etkinlik yalnızca büyükler içindir.*
Dikkatli Olun: Yaralanmaya sebep olabileceği için bu uçağı birini hedef alarak atmamaya dikkat edin!*

1. Dikdörtgeni, beyaz tarafı size bakacak şekilde ikiye katlayın. Kağıt zeminde düz duracak şekilde katladığınız yeri açın



2. Üst köşeleri kendinize doğru katlayın

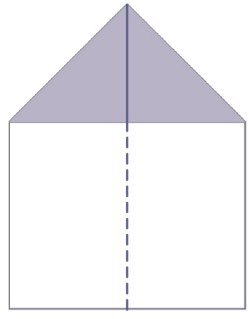

3. Oluşturduğunuz üçgeni kendinize doğru katlayarak uç taraf ile katlama yerini aynı hizaya getirin

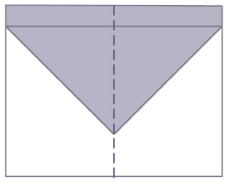

4. Üst köşeleri tekrar kendinize doğru katlayarak iki ucu ortada birleştirin

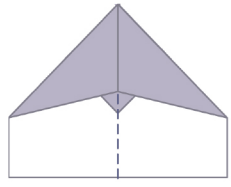

5. Katlayıp ortada birleştirdiğiniz kenarları bir arada tutması için kenarların arkasından görünen ucu arkaya doğru katlayın

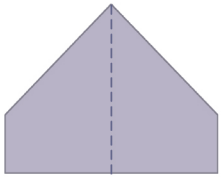

6. Uçağı tasarım kısmı size bakacak şekilde çevirin ve kesikli çizgiden ikiye katlayın

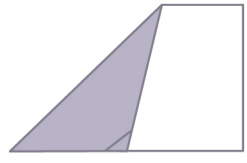

7. İki kanadı da aşağı doğru katlayın

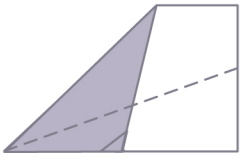

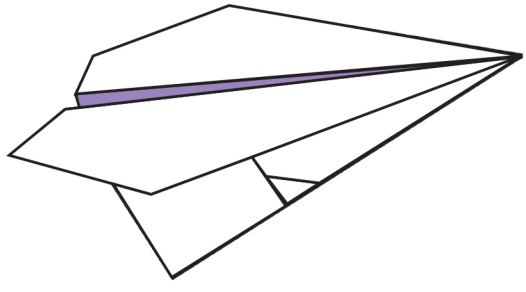

disneyturkiye.com.tr/disney-junior/

© Disney

Disney Junior

Disney Junior
Disney
DOKTOR DOTTIE
ve ilaçları.
©2015 Disney
©2015 Disney