

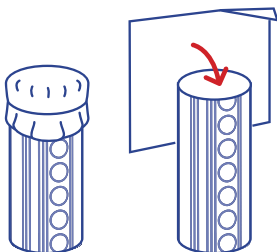
צרו מלחייה של מיקי

ציוד נדרש

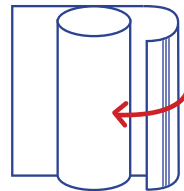
גליל קרטון, צלופן, רצועה אלסטית, מספריים בטיחותיים לילדים ונייר דבק.



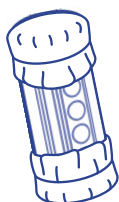
כיצד להכין



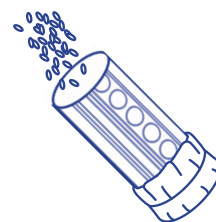
2. הדקו את הצלופן מצד אחד והצמידו באמצעות רצועה אלסטית או נייר דבק



1. צלמו וגזרו את הדוגמה שלמעלה והדביקו אותה סביב גליל קרטון



4. הדקו את הצלופן מהצד השני ושוב הצמידו באמצעות רצועה אלסטית או נייר דבק



3. מלאו את הגליל בחופן של אורז