




Carte Fête des Mères Miles



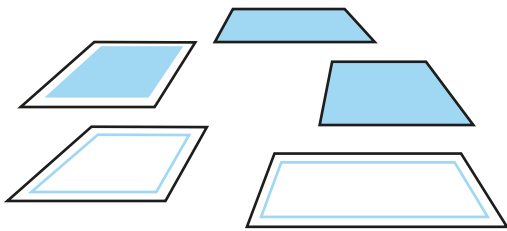
Matériel :

- 5 feuilles A4 de papier ou de papier cartonné
- Ciseaux à bouts ronds*
- Colle
- Feutres ou crayons de couleur

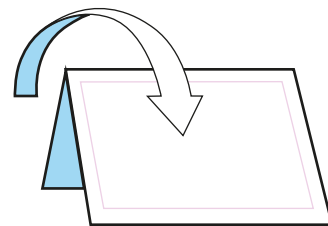


Remarque : laisse un adulte faire les découpes*

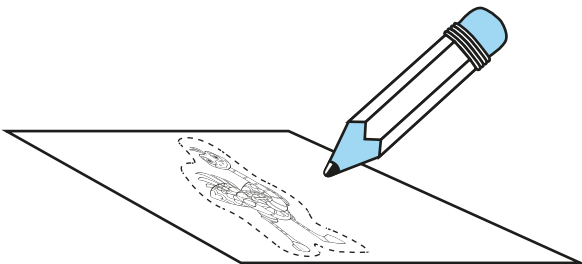
1 Imprime tous les dessins et laisse-les sécher.



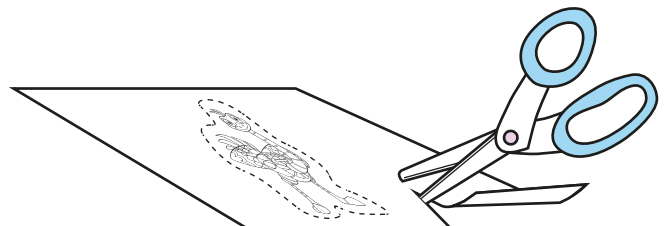
2 Plie la page en deux le long des pointillés.




3 Colorie les autocollants.




4 Découpe les autocollants.*

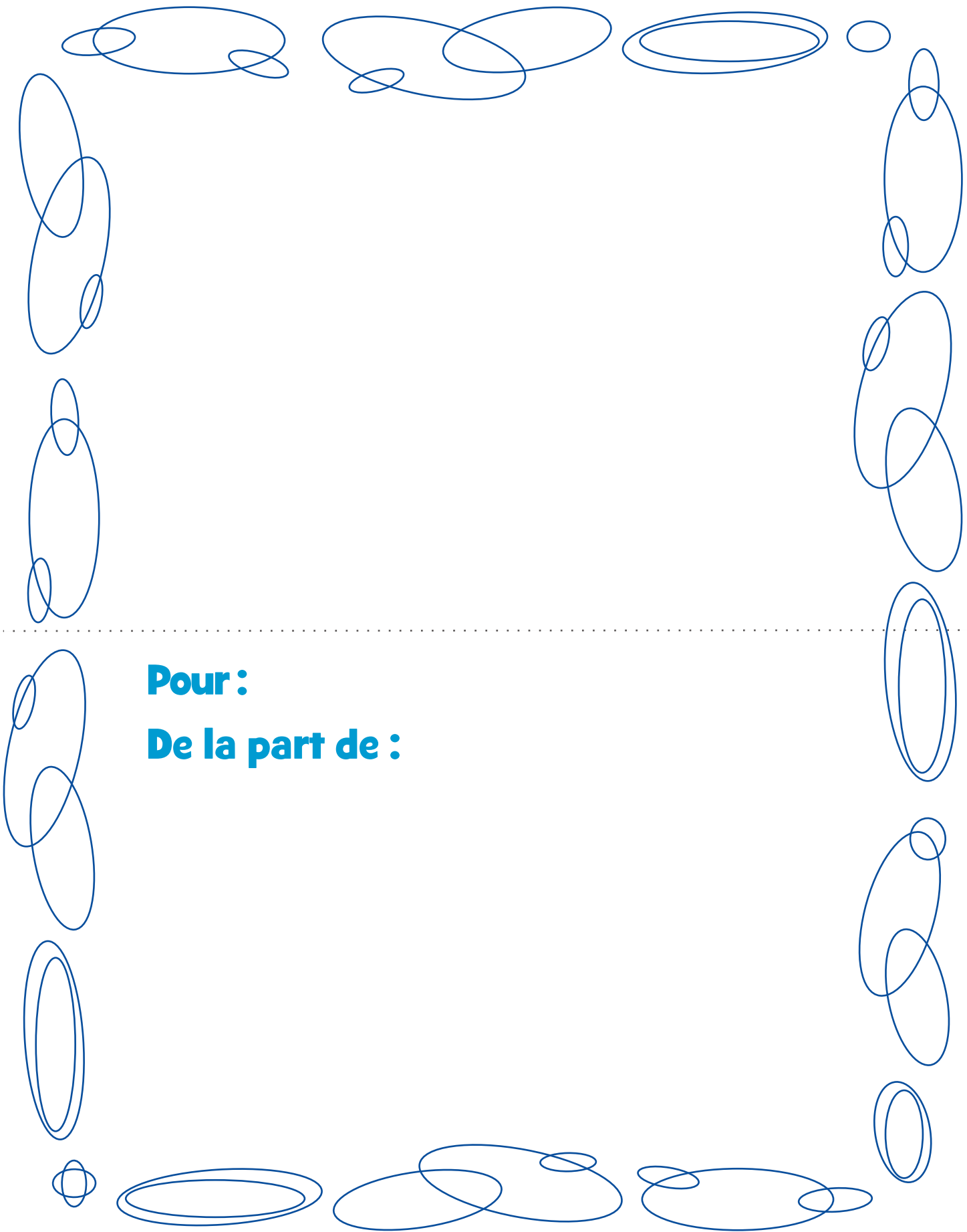


5 Colle les autocollants sur la carte.



6 N'oublie pas de remplir les sections « De la part de » et « Pour ».





Pour :

De la part de :

Bonne fête, maman !

**À ma maman pour
la fête des Mères**

Je t'aime, maman !

Je t'aime

