

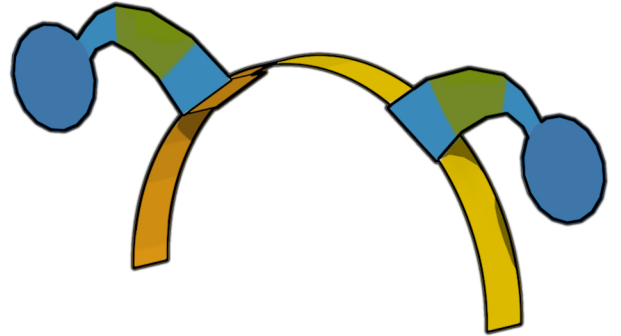
Disney HENRY KNUDELMONSTER

Diese Hörner sind der Brüller

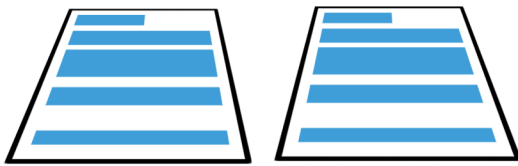
Das benötigst du:

- Ein Din A4 Papier oder ein gleichgroßes Stück Karton
- Eine Schere*
- Kleber

***Achtung: Das Ausschneiden ist nur für Erwachsene gedacht**



1 Drucke alle Seiten aus und warte, bis sie trocken sind



2 Schneide die Hörner und das Kopfband aus*




3 Falte das Kopfband in der Mitte und klebe die Enden zusammen



4 Falte die Hörner an der gestrichelten Linie



5 Klebe die Hörner an die Innenseite des Kopfbandes und warte, bis diese getrocknet sind



6 Falte die Hörner so, dass sie nach oben stehen

