



Moederdagkaart De Speelgoeddokter



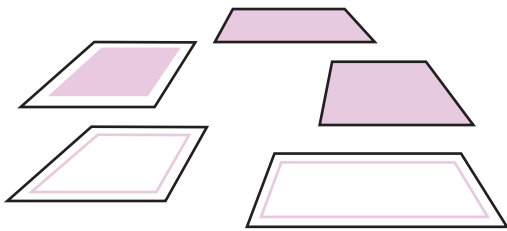
Benodigheden:

- 5 x A4-vellen of karton
- Hobbyschaar
- Lijm
- Viltstiften/kleurpotloden

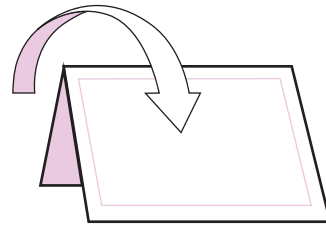


Let op: alleen volwassenen mogen knippen!

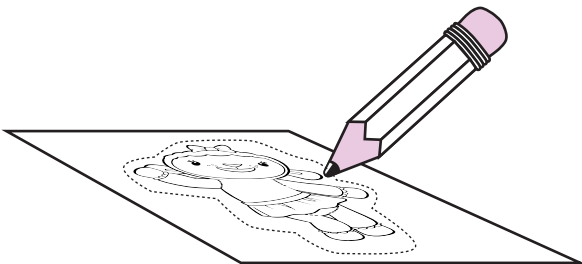
- 1 Druk het kunstwerk af en laat de inkt opdrogen.



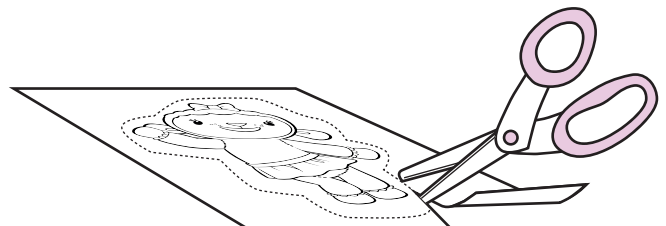
- 2 Vouw de pagina in tweeën langs de lijntjes




- 3 Kleur de stickers in



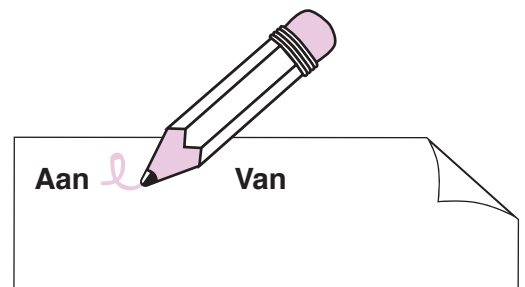
- 4 Knip de stickers uit




- 5 Plak de stickers op de kaart



- 6 Vergeet niet om de namen in de AAN- en VAN-velden te schrijven.





Aan
Van

Fijne Moederdag!

**Aan mama op
Moederdag**

**Ik hou van jou,
mama**

Ik hou van jou

