


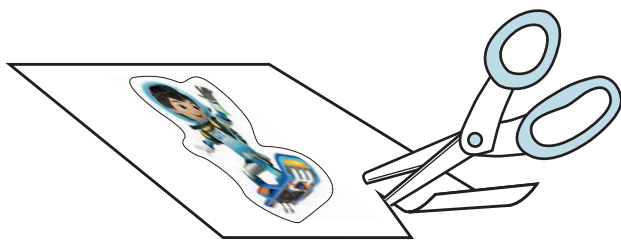
קישוט לתלייה של מיילס



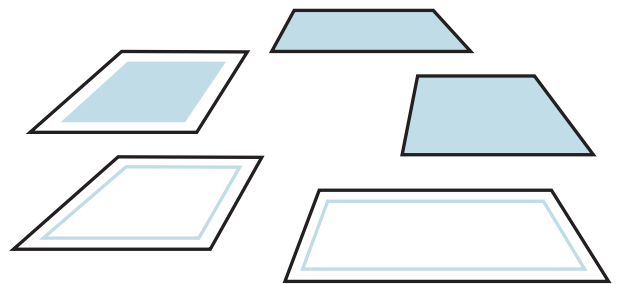
ציוד נדרש:

- 3 x נייר או בריסטול
- מספריים בטיחותיים
- נייר דבק
- עטים או עפרונות לצביעה
- חוט

2 צבעו את התמונות ולאחר מכן גזרו אותן.



1 הדפיסו את כל הציורים והניחו בצד לייבוש.



4 ניתן לתלות את הקישוטים על ענפי עץ או שולחנות!



3 באמצעות נייר דבק, הצמידו את התמונות לחוט.

