



اصنع قبعة Captain Jake hat الخاصة بك

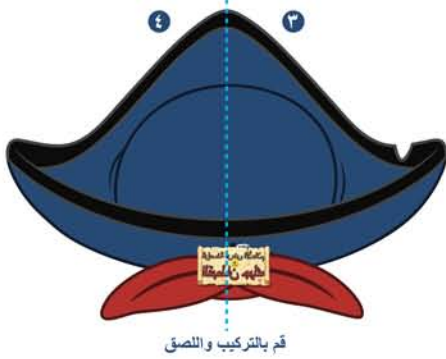
تعليمات

٢ ✂ قص *بامتداد الخطوط الزرقاء
*عملية القص خاصة بالكبار فقط

١ 🖨 اطبع جميع الصفحات الخمس


٤ 📄 اجمع رقم ٣ مع رقم ٤ لتكوين
الجزء الخلفي من القبعة


٣ 📄 اجمع رقم ١ مع رقم ٢ لتكوين
الجزء الأمامي من القبعة



٥ 📄 ألصق جوانب الجزء الأمامي للقبعة بجوانب الجزء الخلفي للقبعة







قص بامتداد الخط



قص بامتداد الخط

