

# Disney Junior Sommerparty-Ballontennis

Blase einen Ballon auf, bastle ein paar Schläger und du bist bereit für eine Partie Ballontennis! Das perfekte Partyspiel für den Sommer.

## Du brauchst:

- Pappteller
- Bastelstäbchen
- Schere
- Acrylfarben
- Plastiksüsseln
- Kleber
- Ballons
- Pinsel
- Bunte Filzstifte



## Anleitung:



**1** Klebe jeweils ein Ende eines Bastelstäbchens an den Rand eines Papptellers. Lass dir hierbei von einem Erwachsenen helfen.



**2** Klebe dann einen zweiten Teller auf, sodass das Stäbchen zwischen den beiden Tellern steckt.



**3** Verziere den Rand der Papierteller.



**4** Drucke die Vorlagen aus und male sie an.



**5** Klebe sie auf die Mitte der Papierteller. Dies sind deine Schläger!



**6** Jetzt brauchst du nur noch einen Ballon! Bitte einen Erwachsenen, einen Ballon für dich aufzublasen ... Viel Spaß bei einer Partie Ballontennis!

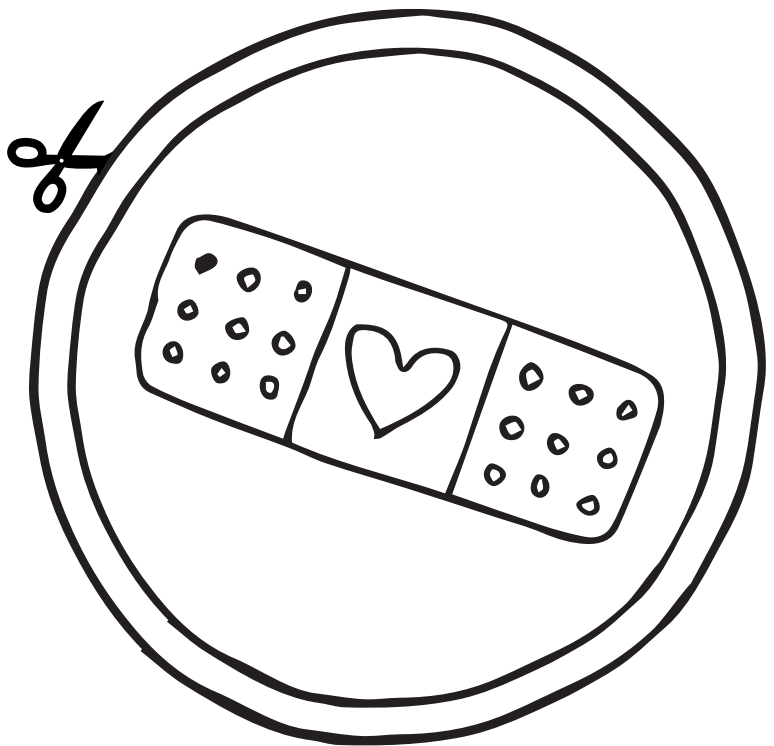
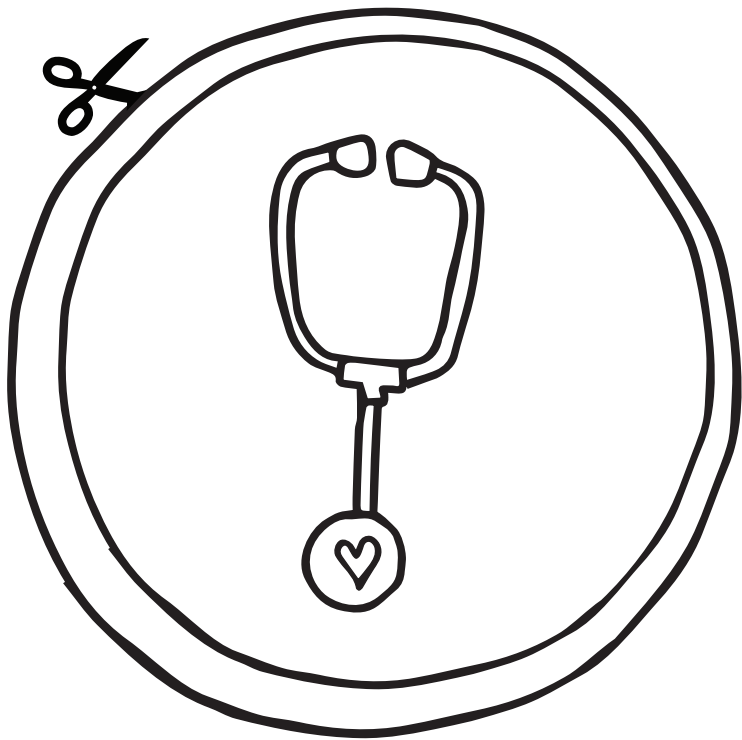


Disney  
**JUNIOR**  
DISNEYJUNIOR.DE





Disney  
**JUNIOR**

DISNEYJUNIOR.DE



Disney  
**JUNIOR**



DISNEYJUNIOR.DE



Disney  
**JUNIOR**


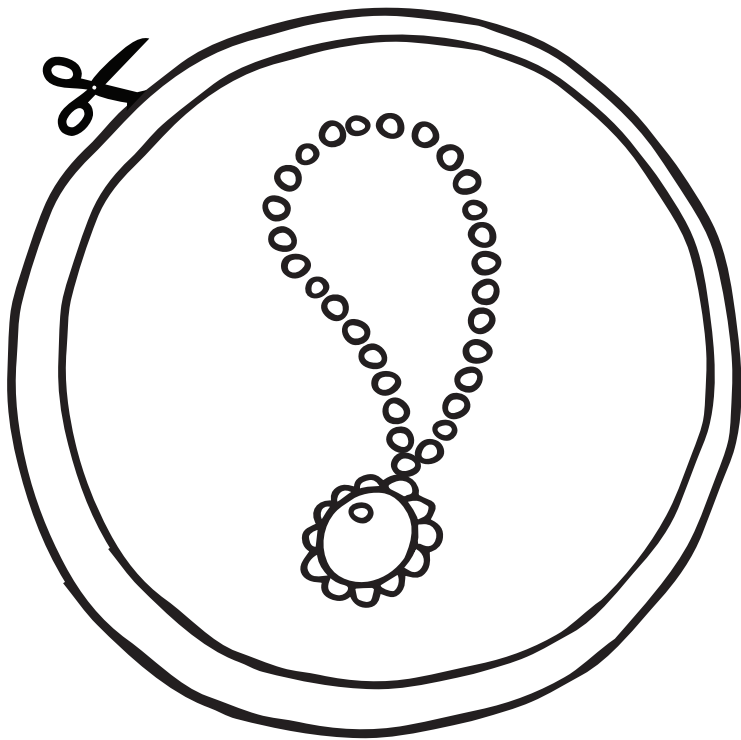
DISNEYJUNIOR.DE





Disney  
**JUNIOR**

DISNEYJUNIOR.DE



Disney  
**JUNIOR**

DISNEYJUNIOR.DE

