

# באולינג למסיבת קיץ של דיסני ג'וניור

השיגו סטרייק במשחק באולינג בסגנון דיסני ג'וניור!  
זהו משחק קל להכנה שהמשתתפים במסיבת הקיץ ייהנו ממנו.

## הציוד הנדרש:

- 10 בקבוקי פלסטיק חלקים מספריים
- מרקרים צבעוניים
- דבק
- סרט הדבקה צבעוני או נייר דבק
- כדור ספוג
- תדפיס של תבנית דמויות

## כיצד להכין:



3 הדפיסו את התבנית וצבעו אותה.




2 באמצעות סרט ההדבקה, הדביקו מספר רצועות סביב הבקבוקים. אם אין לכם סרט צבעוני, תוכלו להשתמש נייר דבק ולצבוע אותו בעצמכם.



1 הסירו את התוויות מ-10 בקבוקי פלסטיק ריקים ושטפו אותם כדי להסיר שאריות דביקות.



6 חכו עד שהכל יתייבש... וזהו זה!  
משחק הבאולינג מוכן!



5 קחו את כדור הספוג והשתמשו במרקר שחור כדי לצייר עליו שלוש נקודות עגולות, שייראו כמו החורים בכדור באולינג אמיתי.



4 גזרו את הצורות והדביקו דמות אחת על כל בקבוק.



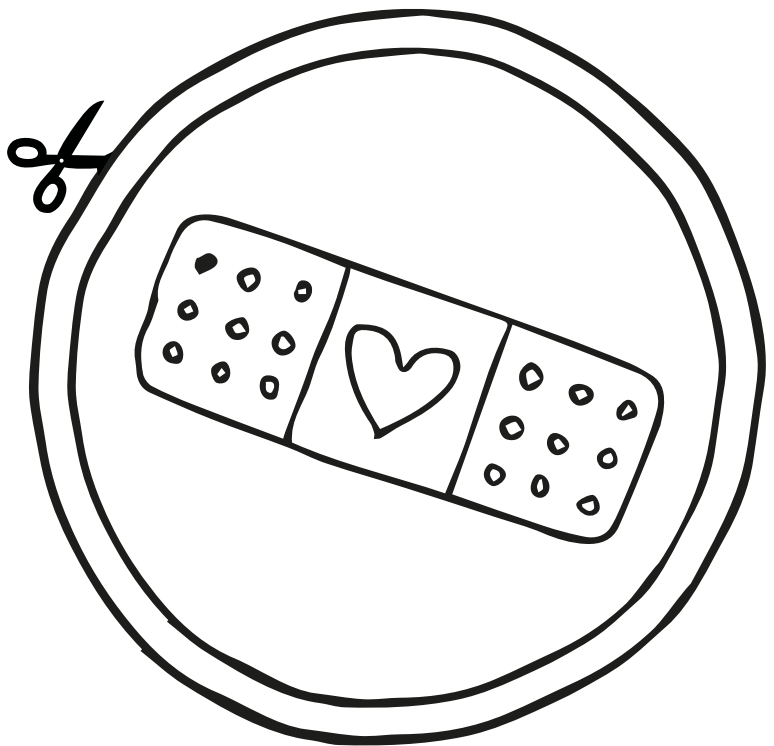
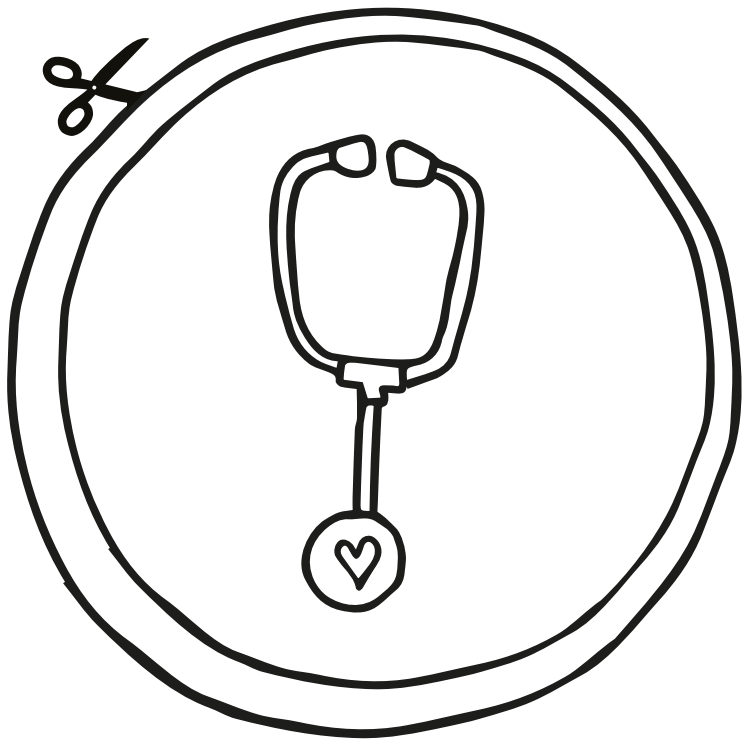
Disney  
Junior  
DISNEYJUNIOR.CO.IL



Disney  
**JUNIOR**



DISNEYJUNIOR.CO.IT







Disney  
**JUNIOR**

DISNEYJUNIOR.CO.IT



Disney  
**JUNIOR**



DISNEYJUNIOR.CO.IL



Disney  
**JUNIOR**

DISNEYJUNIOR.CO.IL





Disney  
**JUNIOR**

DISNEYJUNIOR.CO.IL

