



Moederdagkaart Miles



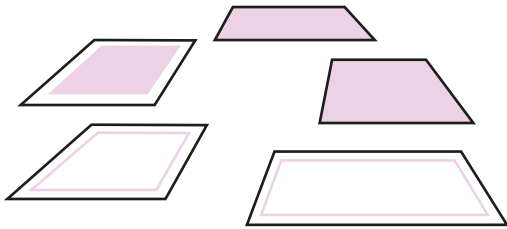
Je hebt nodig:

- 5 vellen A4 papier of knutselpapier
- Kinderschaar*
- Lijm
- Stiften en kleurpotloden

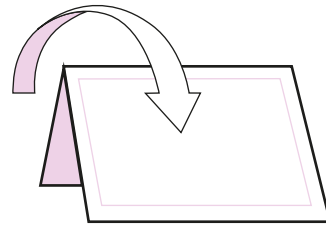


Let op: alleen volwassenen mogen knippen*

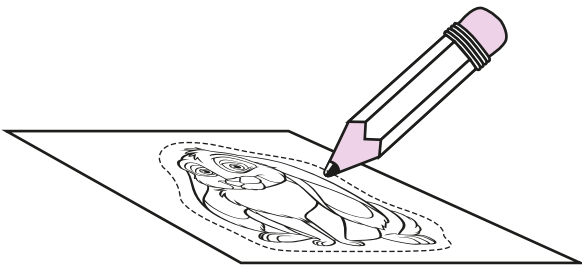
1 Print de plaatjes en laat ze opdrogen.



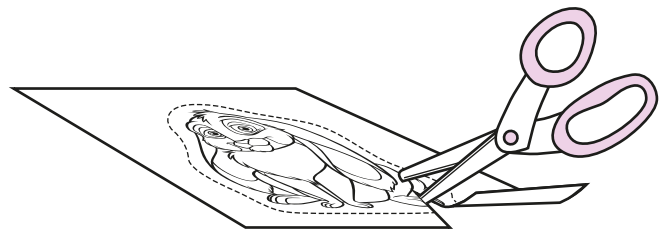
2 Vouw de pagina langs de lijntjes dubbel.




3 Kleur de stickers in.



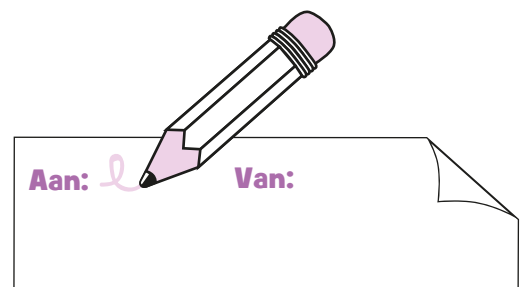
4 Knip de stickers uit.*



5 Plak de stickers op de kaart.




6 Vergeet niet om de namen in de AAN- en VAN-velden te schrijven.





Aan:
Van:



Fijne Moederdag

**Aan mijn mama
op Moederdag**

Ik hou van jou, mama

Ik hou van jou

