

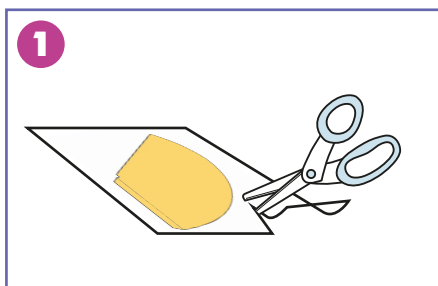
Megafone A Guarda Do Leão

Sai para o jardim e ruga como o Kion recortando, colando e decorando o teu próprio fantástico megafone.

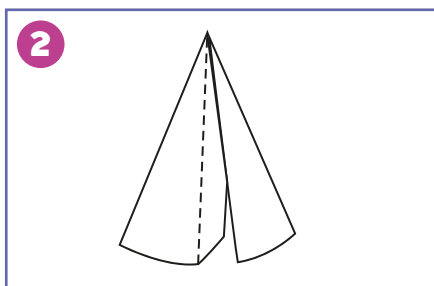
Vais precisar de:

- Fita-Cola
- Tesoura
- Boa de plumas vermelhas (ou lã vermelha)
- Cola

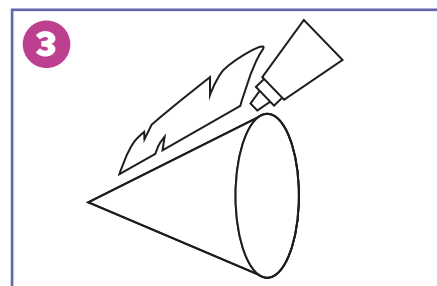
Como Fazer:



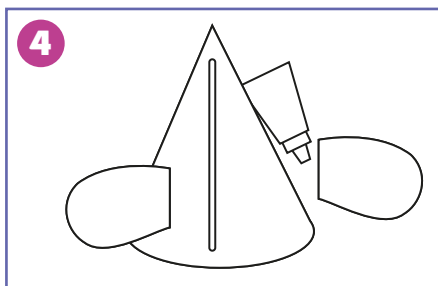
1 Imprima as imagens todas e deixe secar. Recorta os contornos do cone, as orelhas e a língua.



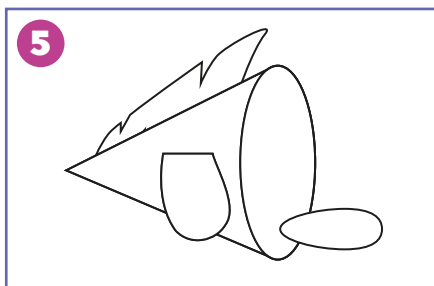
2 Peça ao seu filho ou à sua filha para enrolar a cartolina num cone e para ajudar a colá-lo.




3 Fixe a boa/lã à parte superior do megafone com cola para criar a juba do Kion.



4 Cole as orelhas ao megafone.



5 Coloque cola na língua e cole-a ao fundo do interior do cone. Esta será a língua do Kion.



6 Finalmente, deixe que a sua criança pratique o seu melhor rugido de leão utilizando o megafone que acabou de fazer!



